

ICT- 5./6. Klasse: Mailen

Ein Konto einrichten und korrekt mailen.

1. Ein Mailkonto errichten (Bsp. Gmx Freemail) <http://www.gmx.ch/de/>



2. Angaben und Mailname (hugo.muster@gmx.ch)

Der Name sollte stimmen, auch die Ortschaft. Strasse und Alter können falsch sein. Geht die nichts an.

Sie sind hier: [GMX Homepage](#) → [GMX FreeMail Anmeldung](#) [Hilfe](#)

E-Mail-Konto anlegen - kostenlos!

Auf nur einer Seite richten Sie in vier einfachen Schritten Ihr E-Mail-Konto bei GMX ein und erhalten Zugriff auf viele weitere GMX Services.

Persönliche Daten

Firma/Verein:

Anrede*:

Vorname*:

Nachname*:

Straße/Hausnummer*: (kein Postfach)

Postleitzahl/Stadt*:

Land/Staat*:

Geburtsdatum*: . . (z.B. 17.03.1975)

E-Mail-Adresse wählen

Bitte geben Sie vorab Ihre persönlichen Daten ein. Sollte Ihr E-Mail-Wunschname nicht verfügbar sein, können wir aus den Angaben freie Alternativen für Sie suchen.

E-Mail-Wunschname: @gmx.ch


Beispiel: "Max.Mustermann" oder "Superhans"

3. Passwort wählen

- Nicht zu einfach, keine eigenen Namen oder Geburtsdaten.
- Es sollte leicht zu behalten sein. Irgendwo notieren.
- Andere echte Mailadresse angeben, falls das Passwort mal vergessen geht.

Passwort wählen

Bitte geben Sie hier ein Passwort für Ihr neues E-Mail-Postfach mit mindestens 8 Zeichen an. Das Passwort darf übrigens auch Zahlen und Sonderzeichen enthalten, was die Sicherheit erhöht.

Passwort wählen*: ? Sicherheitsstufe: 

Passwort wiederholen*:

Sollten Sie Ihr Passwort vergessen, können Sie es sich an diese Adresse oder Ihr Handy zuschicken lassen.

Kontakt-E-Mail-Adresse: ?

Handynummer: ?

Geheimfrage*: Mädchenname Ihrer Mutter? ?

Geheime Antwort*: ?

Sicherheitsabfrage

Geben Sie die Zeichen aus dem unten angezeigten Bild ein*:

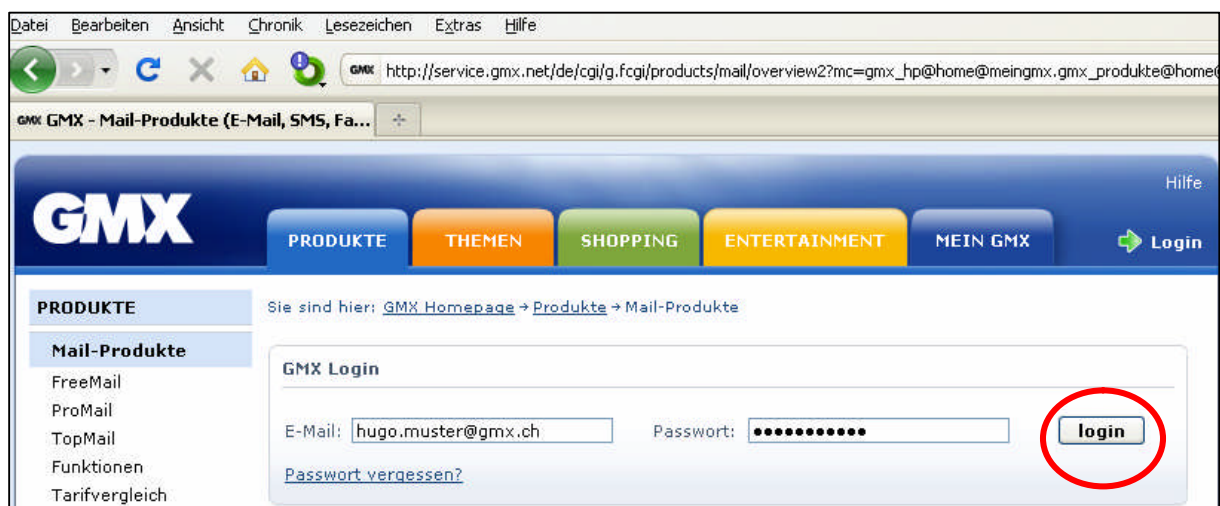


4. Mailkonto anlegen

Es gelten die **AGB der GMX GmbH und der GMX Internet Services GmbH**.
Bitte lesen Sie die [AGB](#) (allgemeine Nutzungsbedingungen) und klicken Sie nachfolgend auf den Button zur Zustimmung.

Ich stimme zu. Jetzt E-Mail Konto anlegen.

5. Auf der gmx-Seite einloggen



File Bearbeiten Ansicht Chronik Lesezeichen Extras Hilfe

GMX http://service.gmx.net/de/cgi/g.fcgi/products/mail/overview2?mc=gmx_hp@home@meingmx.gmx_produkte@home

GMX - Mail-Produkte (E-Mail, SMS, Fa...)

Hilfe

GMX PRODUKTE THEMEN SHOPPING ENTERTAINMENT MEIN GMX Login

Sie sind hier: [GMX Homepage](#) → [Produkte](#) → Mail-Produkte

Mail-Produkte

- FreeMail
- ProMail
- TopMail
- Funktionen
- Tarifvergleich

GMX Login

E-Mail: Passwort:

[Passwort vergessen?](#) **login**

6. Mailbereich öffnen



Sie sind hier: [GMX Homepage](#) → [Mein GMX](#)

GMX jetzt auch unterwegs mit dem Handy nutzen!

fredy.tochtermann@gmx.ch

Sie haben:

- keine ungelesenen E-Mails
- 9 neue E-Mails im Ordner Spamverdacht

Speicherplatz: 953,3 MB belegt 1,0 GB

GMX Suche - Beruf

- Jobbörse
- Gehaltsvergleich
- Fortbildung
- Au Pair
- Nebenjob

7. Mail schreiben und absenden



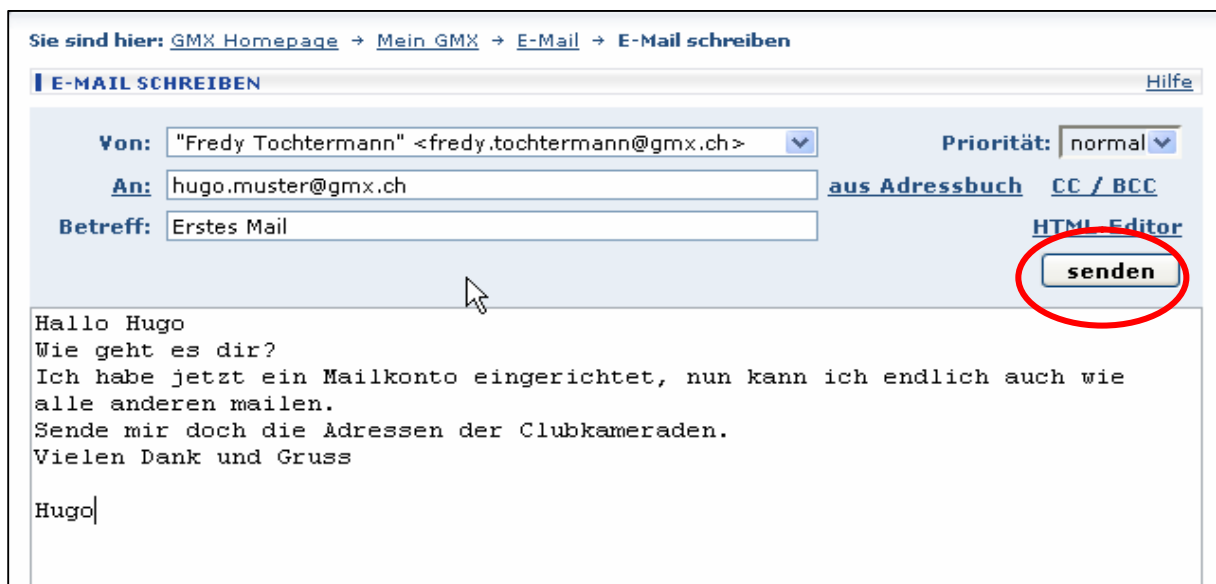
Sie sind hier: [GMX Homepage](#) → [Mein GMX](#) → [E-Mail](#) → [Ordnerwahl](#)

ORDNERWAHL Hilfe

953,3 MB von 1,0 GB in **Mailbox** und **MediaCenter** belegt.

Ordner	Nachrichten			kB
	Gesamt	Ungelesen	Neu	
Posteingang	10	-	-	169
Archiv	-	-	-	0
Entwürfe	-	-	-	0
Gesendet	1	-	-	137
Spamverdacht	9	9	9	282
Gelöscht	-	-	-	0
Ungelesene Mails	-	-	-	-

Korrekt mailen: Betreff, Anrede, Inhalt (hochdeutsch), Gruss und Name



Sie sind hier: [GMX Homepage](#) → [Mein GMX](#) → [E-Mail](#) → [E-Mail schreiben](#)

E-MAIL SCHREIBEN Hilfe

Von: "Fredy Tochtermann" <fredy.tochtermann@gmx.ch> **Priorität:** normal

An: hugo.muster@gmx.ch

Betreff: Erstes Mail

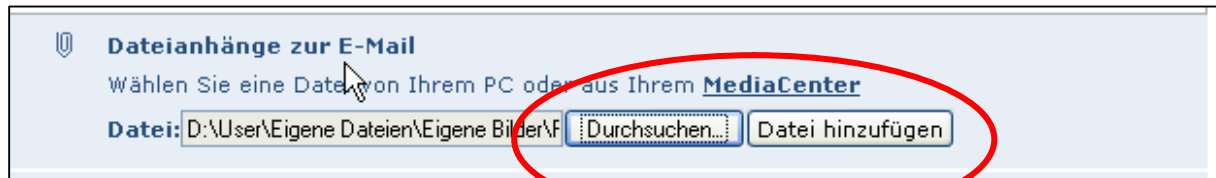
Hallo Hugo
Wie geht es dir?
Ich habe jetzt ein Mailkonto eingerichtet, nun kann ich endlich auch wie alle anderen mailen.
Sende mir doch die Adressen der Clubkameraden.
Vielen Dank und Gruss

Hugo|

8. Anhänge mitgeben (Bilder, Dokumente, mp3-Musikstücke)

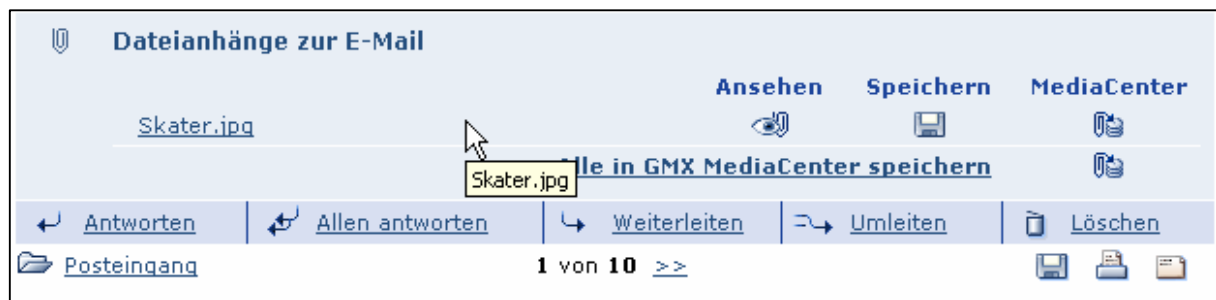
Achtung: Nicht zu grosse Dateien (max. 3 – 4 Megabyte)

- Durchsuchen im eigenen Computer
- OK / Enter
- Datei hinzufügen



9. Dateianhänge öffnen und abspeichern:

Vorsicht: Nichts Unbekanntes auf dem eigenen PC speichern. Dafür gibt es auf gm.x das MediaCenter. Dort kann man Bilder, Musik und anderes bis zu einem Gigabyte speichern.

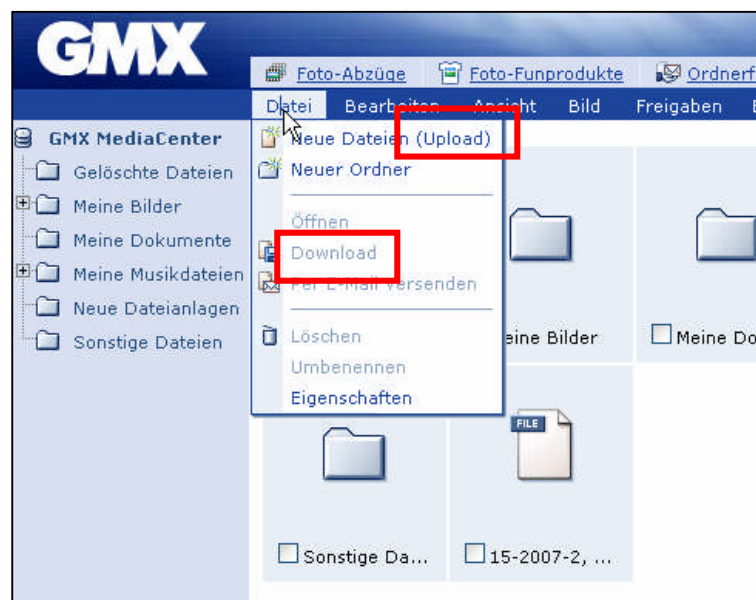


10. Das Media-Center

GMX bietet dir gratis 1 GB Speicherplatz an. Dort kannst du Dateien abspeichern (Dokumente, Musik, kleine Filme, Bilder)

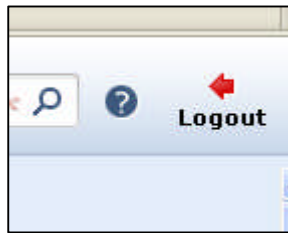
Du kannst auch Dateien von deinem PC dort speichern (**Upload**)

Du kannst auch Daten vom Media-Center **downloaden** und sie auf deinem PC speichern. Pass aber auf, speichere nur sichere Daten! (→ Viren).



11. Logout

Wenn du dein Mailkonto verlässt, immer ausloggen und dann das Priogramm schliessen. (Schalter **Logout** rechts oben)



Nun viel Spass beim Mailen!